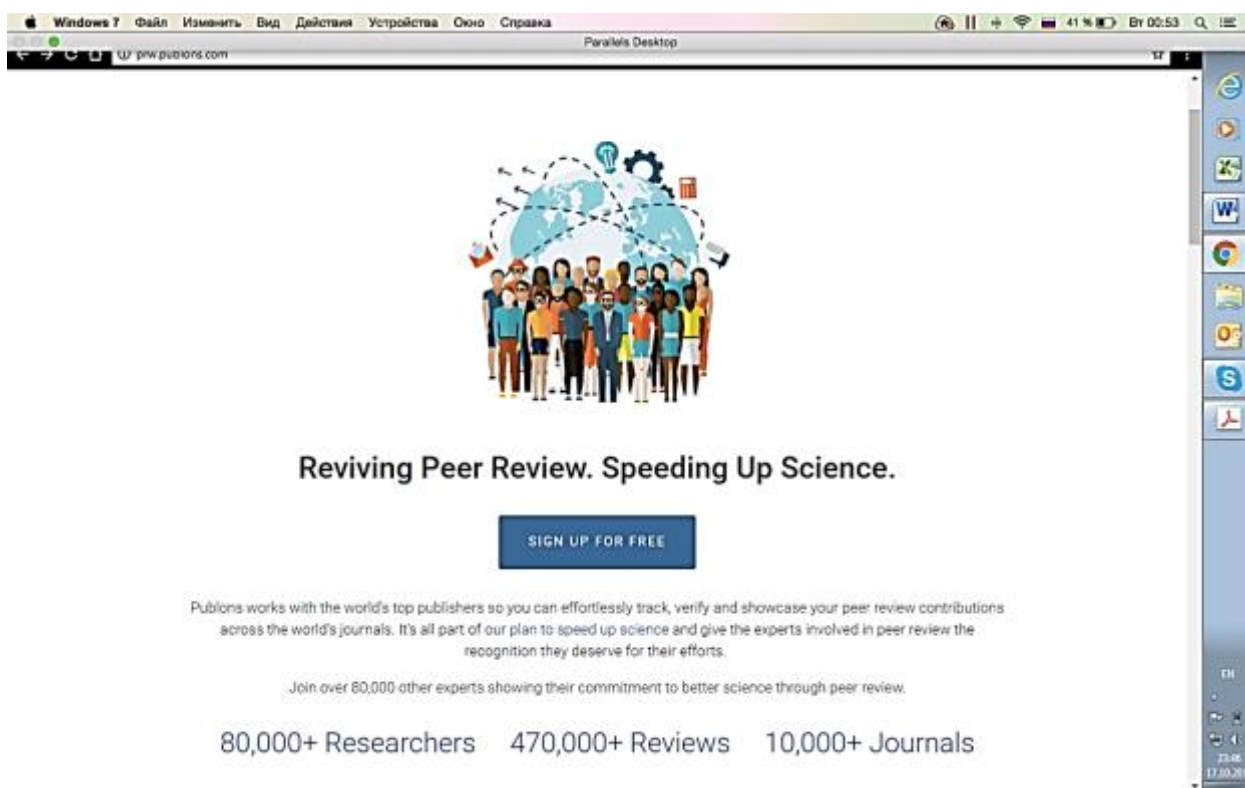


Инструкция по работе с Publons

В инструкции описан алгоритм пользования ресурсом для независимого пользователя. В случае, если Вы являетесь рецензентом одного из журналов, издаваемых «Медиа Сферой» и работаете в электронной редакции, все, что Вам нужно, это ТОЛЬКО зарегистрироваться по указанному в п.1 адресу. Далее отправка рецензий осуществляется прямо с сайта журнала в электронной редакции посредством нажатия одной кнопки (см. ниже «**Publons в электронной редакции журналов издательства**»).

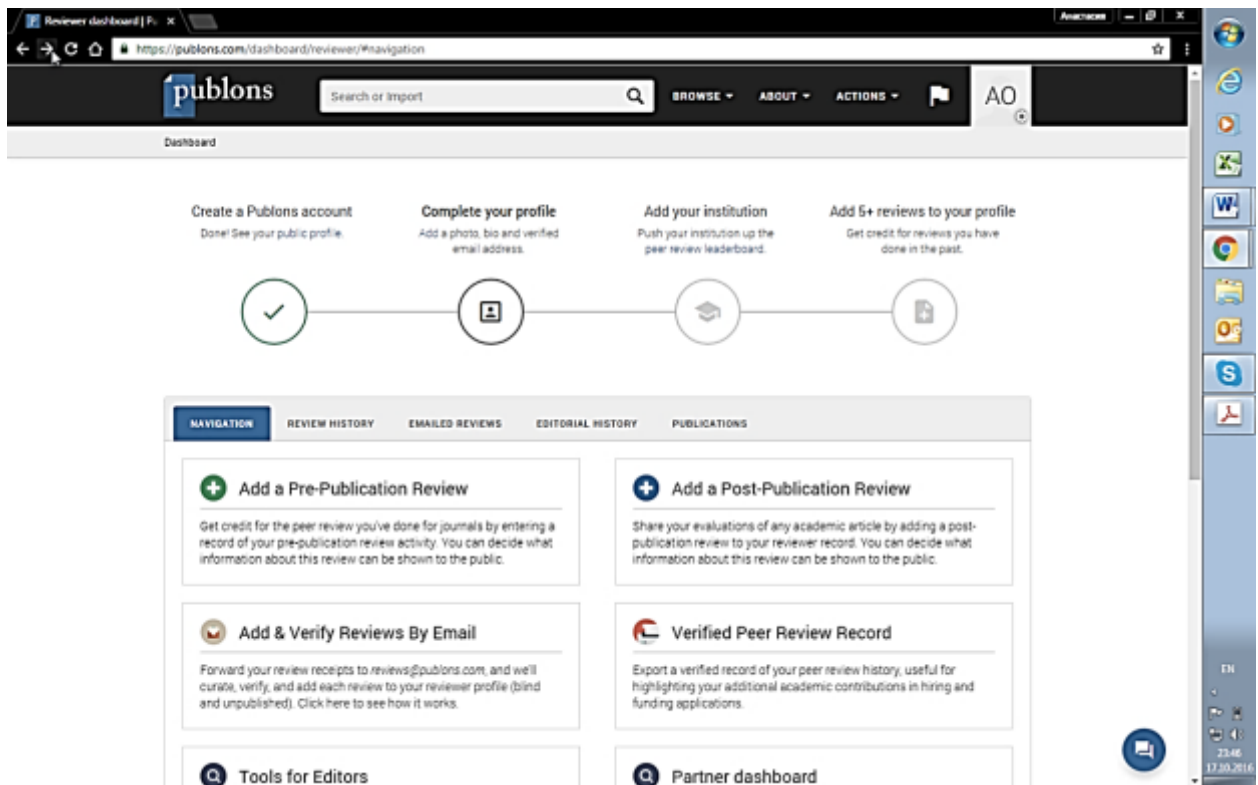
1. Рецензент регистрируется в Publons по адресу <https://publons.com/account/login/>

Для Вас лучше уже иметь (или предварительно создать) профиль в ORCID (<http://orcid.org/>), чтобы упростить дальнейшую интеграцию. Но можно и без него.



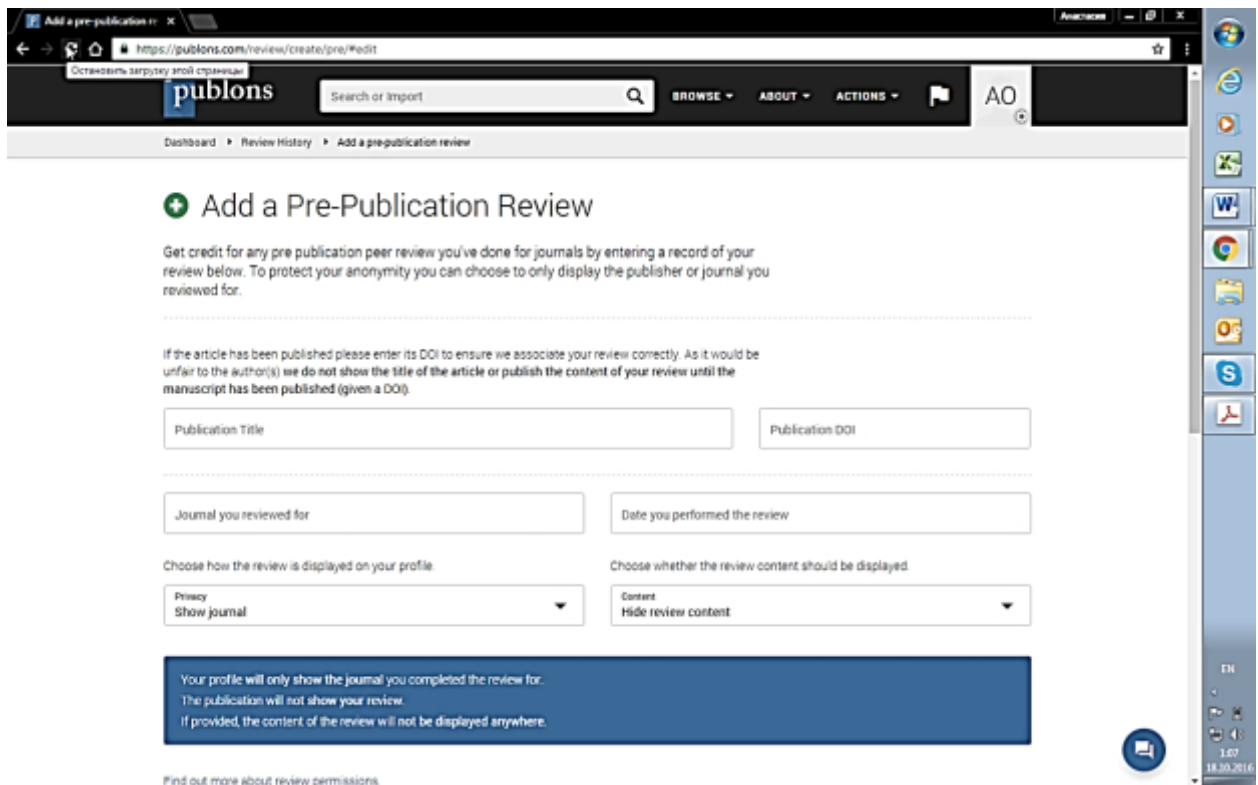
2. Рецензент заполняет свой профиль в Publons по адресу: <https://publons.com/dashboard/reviewer/#navigation>.

При этом Вы можете выбрать тип рецензии, которую хотели бы разместить на платформе: пред-, постпубликационную, а также добавить или прочитать отзывы на Ваши публикации.

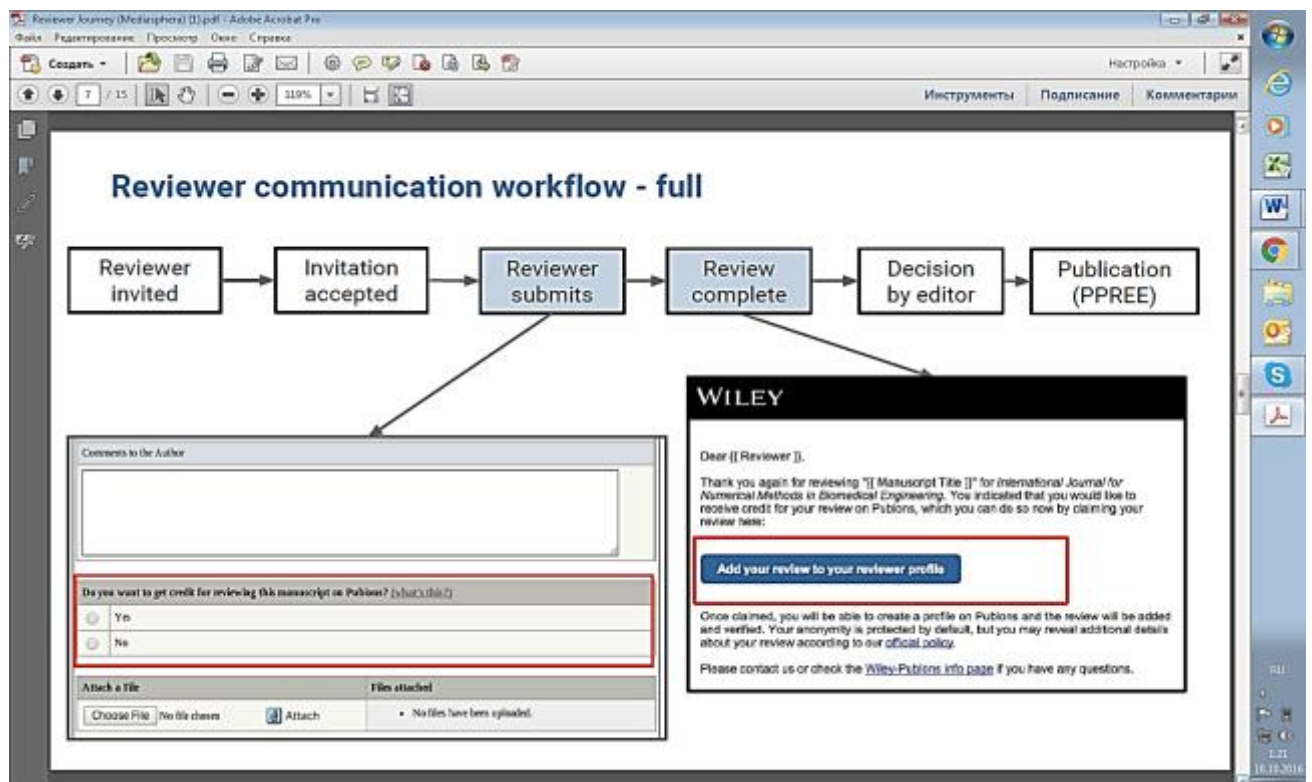


3. Рецензент выбирает тип рецензии, которую он хотел бы опубликовать.

Выберем, например, предпубликационную рецензию (необходимо заполнить все поля, отмеченные звёздочкой).

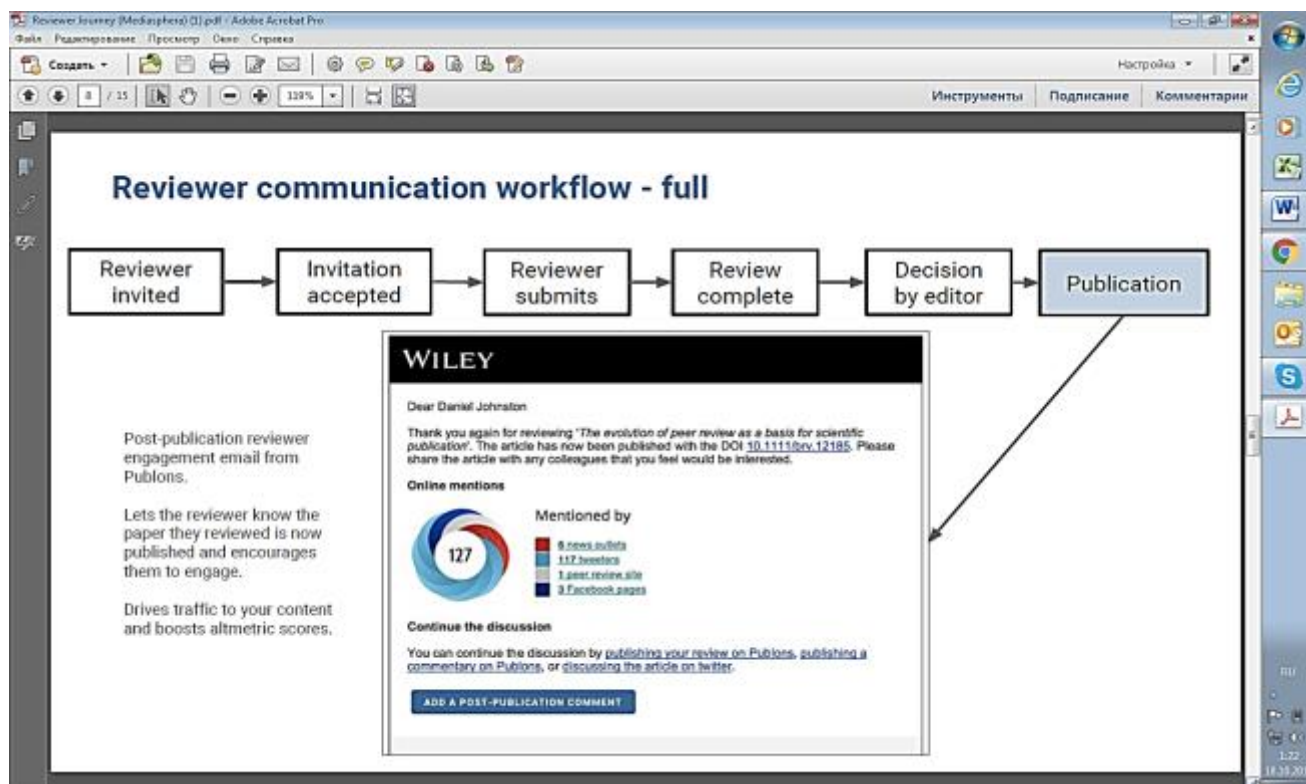


4. Отправить текст рецензии (**Send**).
5. После размещения рецензии рецензент получает извещение от команды Publons, что рецензия получена, рассмотрена и принята на рассмотрение редактором.



Примечание. Слайд взят из официальной презентации Publons. «Медиа Сфера» заимствует его как партнёр, без претензии на авторские права.

6. Рецензия публикуется.



Примечание. Слайд взят из официальной презентации Publons. «Медиа Сфера» заимствует его как партнёр, без претензии на авторские права.

7. Рецензент получает (или не получает) отклики на свою рецензию (в своём профиле).

Publons в электронной редакции журналов издательства «Медиа Сфера»

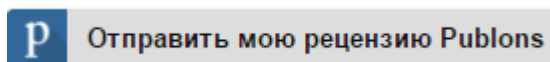
Во многих журналах издательства «Медиа Сфера» используется система электронной редакции. Выполняя рецензирование в этой системе, рецензент имеет возможность опубликовать рецензию для данного журнала и зафиксировать факт рецензирования в своем профиле на платформе Publons. Текст рецензии останется скрытым. Однако после публикации статьи, на которую была выполнена рецензия, по согласованию с редакцией журнала, рецензент может раскрыть текст своей рецензии.

Функция отправки рецензии на Publons интегрирована в систему рецензирования электронной редакции издательства «Медиа Сфера».

Важно! Чтобы отправлять свою рецензию через электронную редакцию журналов издательства «Медиа Сфера», при регистрации на сайте Publons и при регистрации на сайте электронной редакции необходимо использовать **один и тот же** адрес электронной почты. В противном случае при отправке Вашей рецензии Publons не сможет опознать рецензента.

Отправка рецензии на Publons через электронную редакцию

После завершения рецензирования статьи на сайте электронной редакции на странице рецензента становится активной кнопка:



Если рецензент зарегистрирован на сайте Publons с тем же адресом почты, что и в электронной редакции, его рецензия автоматически отправляется на Publons, и факт рецензирования для данного журнала фиксируется в профиле рецензента.

Шаги рецензирования

1. Уведомить заведующего редакцией о своем согласии (отказе) дать рецензию.
Ответ Принята
2. Если вы согласны дать рецензию, ознакомьтесь с [Руководством для рецензента](#).
3. Щелкните на именах файлов, чтобы скачать и просмотреть файлы, связанные с этой статьей (отобразить их на экране или распечатать).
Рукопись материала [44-146-1-RV.docx](#) 2014-12-18
Дополнительные файлы Нет
4. Щелкните на значке, чтобы ввести (или вставить) вашу рецензию на эту статью.
[Рецензирование](#)
5. НЕ ОБЯЗАТЕЛЬНО. В дополнение к форме рецензии вы можете приложить материалы, с которыми, по вашему мнению, стоит ознакомиться автору или сотруднику редакции
Загруженные файлы [44-147-1-RV.docx](#) 2014-12-18
6. Выберите рекомендацию и отправьте рецензию в редакцию. Прежде чем выбрать рекомендацию, вы должны заполнить форму рецензии.
Рекомендация **Принять после внесения исправлений** 2014-12-18
7. Получите признание за свою рецензию, добавив ее к профилю рецензента на [Publons](#)

Отправить мою рецензию Publons

Заключение

Пользоваться платформой достаточно просто. Сотрудники издательства «Медиа Сфера» всегда готовы дать дополнительные разъяснения на этот счёт.

По всем вопросам обращайтесь по адресу: ivanovpm82@gmail.com